
Tutorial de Submissão de Resumos Expandidos

Mostra POLI/UPE



Índice

1. <u>Preparação dos Resumos</u>	3
2. <u>Acesso ao site de Submissão</u>	4
3. <u>Submissão de Resumos</u>	8
4. <u>Pós-Submissão</u>	20

Preparação de Resumos

1) Nomeie o arquivo do seu resumo como:
[CURSO]_[CATEGORIA]_[SOBRENOME DOS AUTORES].docx

CURSOS	CATEGORIAS
CIVIL	DOUTORADO
COMPUTAÇÃO	ESTÁGIO_SUP
CONTROLE_E_AUTOMAÇÃO	EXTENSÃO
ELÉTRICA	IC
FÍSICA	MESTRADO
MECÂNICA	TCC_GRAD
SISTEMAS	ENSINO (MONITORIA, ESTÁGIO DOC., PROJETOS DE DISCIPLINAS)

Exemplo:



CIVIL_MONITORIA_CARDOSO_
FAGUNDES_RABBANI.docx

ATENÇÃO!!
O RESUMO DEVERÁ ESTAR NO FORMATO .DOCX.
TRABALHOS EM .PDF NÃO SERÃO ACEITOS.

Acesso ao Site de Submissão

2) Em extensao.poli.br clique na aba *MOSTRA POLI* e selecione o tópico *Diretrizes para os Autores*.



Acesso ao Site de Submissão

3) Clique no botão: **Submissão Inicial**



MOSTRA POLI

HOME ARTIGOS MOSTRA POLI 2025 EDIÇÕES ANTERIORES

MECÂNICA	IC	CARDOSO_FAGUNDES_RABBANI
	MESTRADO	
	MONITORIA ou ESTÁGIO_DOC ou ESTÁGIO_SUP	
	DOUTORADO	

Exemplo: CIVIL_MONITORIA_CARDOSO_FAGUNDES_RABBANI.docx

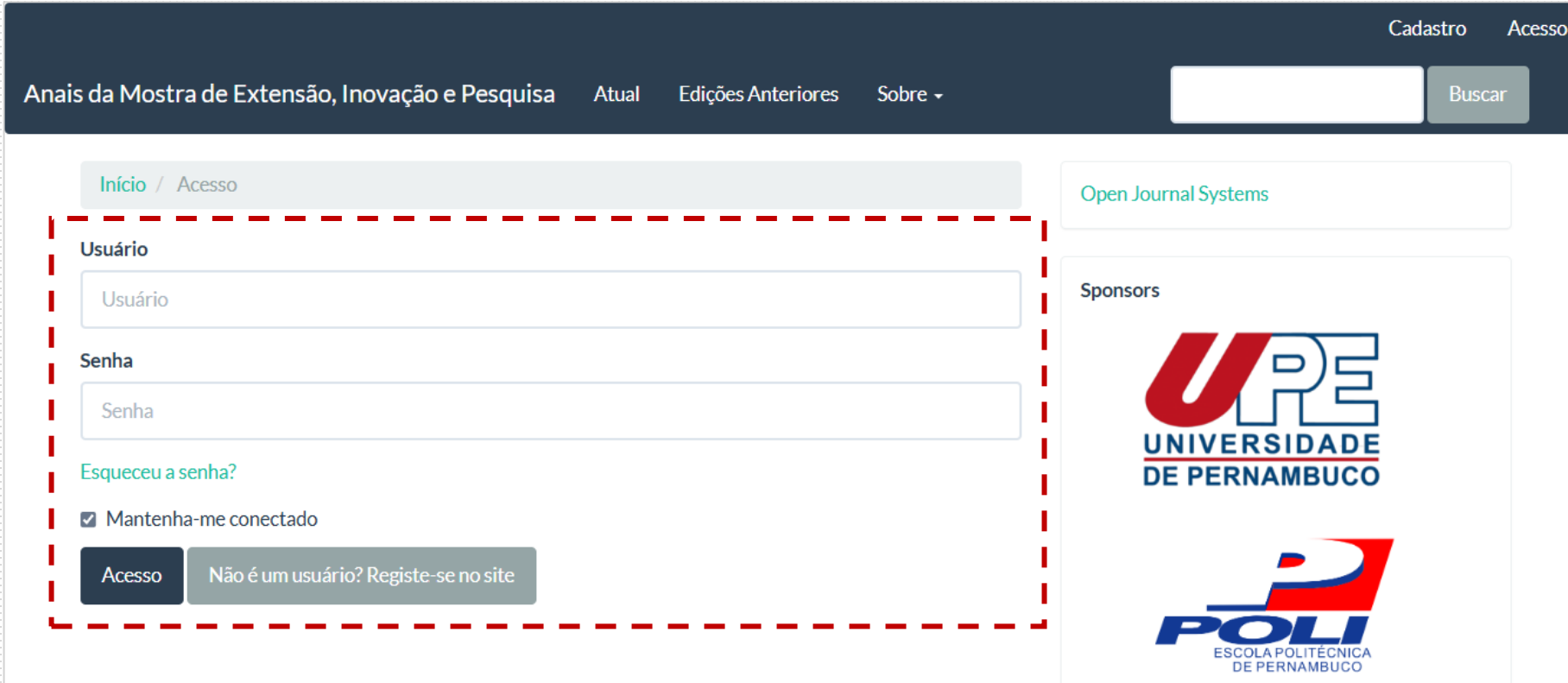
Submissão Inicial

2. Aguardar contato da comissão organizadora da Mostra confirmando aceitação do resumo submetido ou solicitando correções;

3. **Se houver solicitações de correções:** Submeter o resumo considerando as solicitações do Comitê Científico, devidamente revisado pelo seu orientador, no sistema de submissão, até a data indicada no e-mail sobre a decisão editorial.

Acesso ao Site de Submissão

- 4) Um dos autores deverá criar um usuário e fazer *login* no sistema de submissão.



Cadastro Acesso

Anais da Mostra de Extensão, Inovação e Pesquisa Atual Edições Anteriores Sobre ▾

Buscar

Início / Acesso

Open Journal Systems

Usuário

Usuário

Senha

Senha

[Esqueceu a senha?](#)

Mantenha-me conectado

Acesso Não é um usuário? Registre-se no site

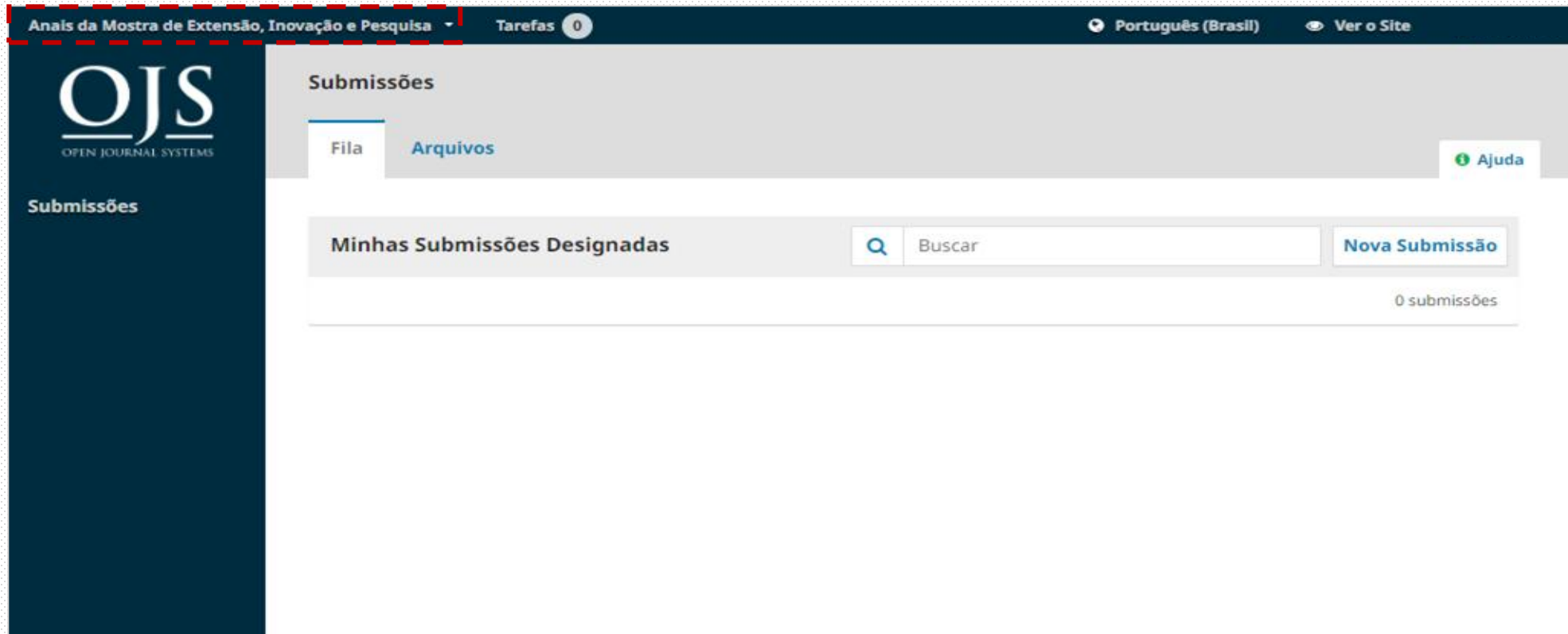
Sponsors

UPE
UNIVERSIDADE
DE PERNAMBUCO

POLI
ESCOLA POLITÉCNICA
DE PERNAMBUCO

Acesso ao Site de Submissão

5) Certifique-se de estar na seção de *Anais da Mostra de Extensão, Inovação e Pesquisa*.



The screenshot shows the user interface of the Open Journal Systems (OJS) submission site. At the top, a dark navigation bar contains the text "Anais da Mostra de Extensão, Inovação e Pesquisa" (highlighted with a red dashed box), "Tarefas 0", "Português (Brasil)", and "Ver o Site". On the left, a dark sidebar features the "OJS OPEN JOURNAL SYSTEMS" logo and the word "Submissões". The main content area is titled "Submissões" and includes tabs for "Fila" and "Arquivos", with "Arquivos" selected. A search bar labeled "Minhas Submissões Designadas" with a magnifying glass icon and the text "Buscar" is present, along with a "Nova Submissão" button. A small "Ajuda" button is also visible. At the bottom right of the main area, it indicates "0 submissões".

Submissão de Resumos



EXTENSÃO - INOVAÇÃO - PESQUISA

6) Clique no botão *Nova Submissão*.

Anals da Mostra de Extensão, Inovação e Pesquisa ▾ Tarefas 0

Português (Brasil) Ver o Site

OJS
OPEN JOURNAL SYSTEMS

Submissões

Submissões

Fila Arquivos

Ajuda

Minhas Submissões Designadas

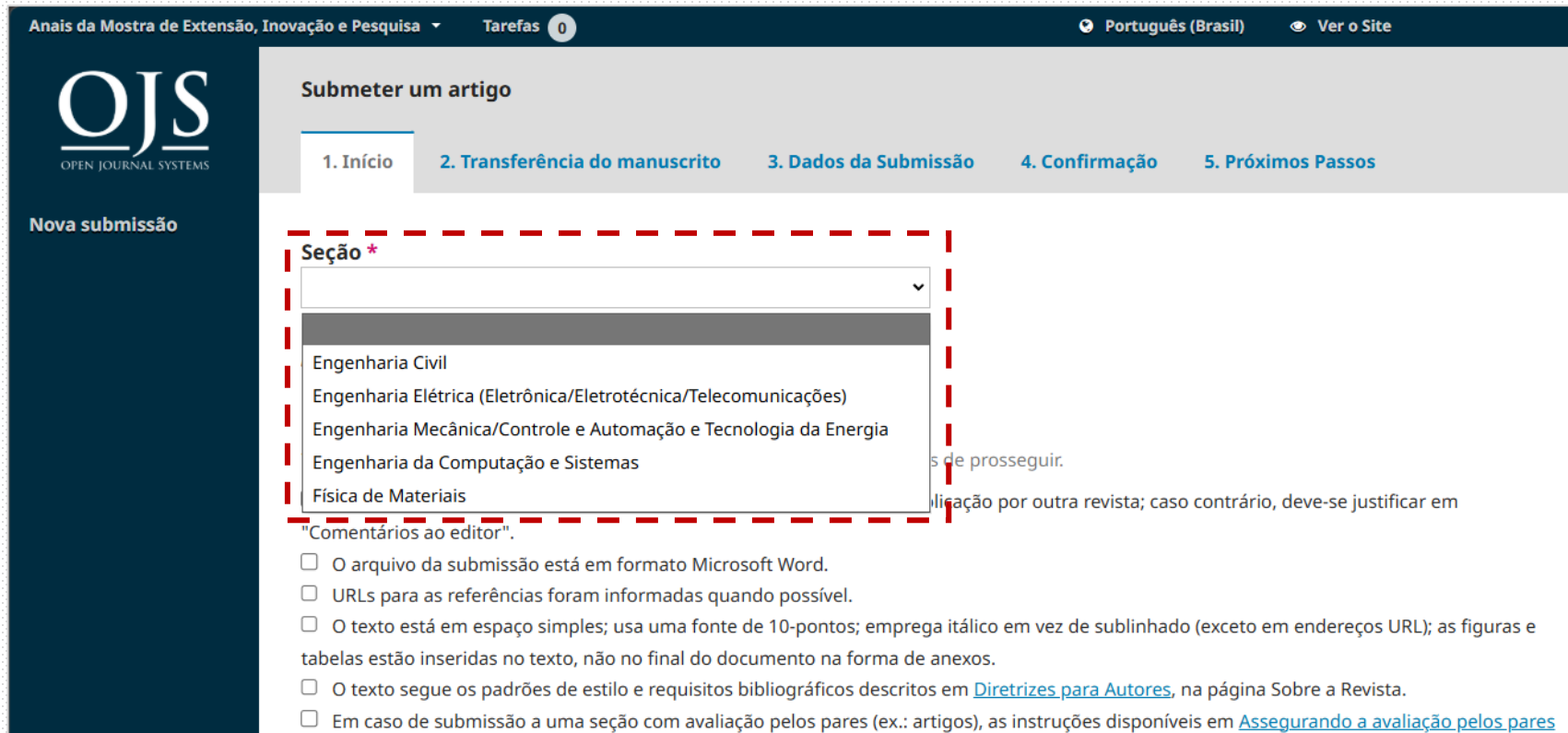
Buscar

Nova Submissão

0 submissões

Submissão de Resumos

7) No campo *Seção*, selecione o curso ao qual o resumo está vinculado.



Anais da Mostra de Extensão, Inovação e Pesquisa ▾ Tarefas 0

Português (Brasil) Ver o Site

Submeter um artigo

1. Início 2. Transferência do manuscrito 3. Dados da Submissão 4. Confirmação 5. Próximos Passos

Seção *

- Engenharia Civil
- Engenharia Elétrica (Eletrônica/Eletrotécnica/Telecomunicações)
- Engenharia Mecânica/Controle e Automação e Tecnologia da Energia
- Engenharia da Computação e Sistemas
- Física de Materiais

de prosseguir.

licação por outra revista; caso contrário, deve-se justificar em "Comentários ao editor".

- O arquivo da submissão está em formato Microsoft Word.
- URLs para as referências foram informadas quando possível.
- O texto está em espaço simples; usa uma fonte de 10-pontos; emprega itálico em vez de sublinhado (exceto em endereços URL); as figuras e tabelas estão inseridas no texto, não no final do documento na forma de anexos.
- O texto segue os padrões de estilo e requisitos bibliográficos descritos em [Diretrizes para Autores](#), na página Sobre a Revista.
- Em caso de submissão a uma seção com avaliação pelos pares (ex.: artigos), as instruções disponíveis em [Assegurando a avaliação pelos pares](#)

Submissão de Resumos

8) Assinale todos os requisitos de submissão.


Anais da Mostra de Extensão, Inovação e Pesquisa ▾ Tarefas 0 Português (Brasil) Ver o Site

Requisitos para Envio de Manuscrito

Você deve ler e reconhecer que você completou os requisitos abaixo antes de prosseguir.

- A contribuição é original e inédita, e não está sendo avaliada para publicação por outra revista; caso contrário, deve-se justificar em "Comentários ao editor".
- O arquivo da submissão está em formato Microsoft Word.
- URLs para as referências foram informadas quando possível.
- O texto está em espaço simples; usa uma fonte de 10-pontos; emprega itálico em vez de sublinhado (exceto em endereços URL); as figuras e tabelas estão inseridas no texto, não no final do documento na forma de anexos.
- O texto segue os padrões de estilo e requisitos bibliográficos descritos em [Diretrizes para Autores](#), na página Sobre a Revista.
- Em caso de submissão a uma seção com avaliação pelos pares (ex.: artigos), as instruções disponíveis em [Assegurando a avaliação pelos pares cega](#) foram seguidas.

Comentários para o editor



Submissão de Resumos



EXTENSÃO - INOVAÇÃO - PESQUISA

9) Assinale os termos de contato e clique em *Salvar e Continuar*.

Anais da Mostra de Extensão, Inovação e Pesquisa ▾ Tarefas 0 Português (Brasil) Ver o Site

Comentários para o editor

Rich text editor toolbar: Bold (B), Italic (I), Underline (U), Link, Unlink, Code, Undo, Redo, Upload, and a plus icon.

Powered by TinyMCE

Contato Correspondente

- Sim, eu gostaria de ser contactado sobre este envio.
- Sim, eu concordo em ter meus dados coletados e armazenados de acordo com a declaração de privacidade.

Salvar e continuar Cancelar

Submissão de Resumos



EXTENSÃO - INOVAÇÃO - PESQUISA

10) Selecione o componente *Texto do artigo*.

Analis da Mostra de Extensão, Inovação e Pesquisa

OJS
OPEN JOURNAL SYSTEMS

Submissões

Carregar Enviar Arquivo

Platform & workflow by OJS / DPK

Carregar Arquivo da Submissão

1. Enviar Submissão 2. Metadados 3. Finalização

Componentes do artigo *

Texto do artigo

Selecione o componente do artigo

Texto do artigo

Instrumento de pesquisa

Materiais de pesquisa

Resultados de pesquisa

Transcrições

Análise de dados

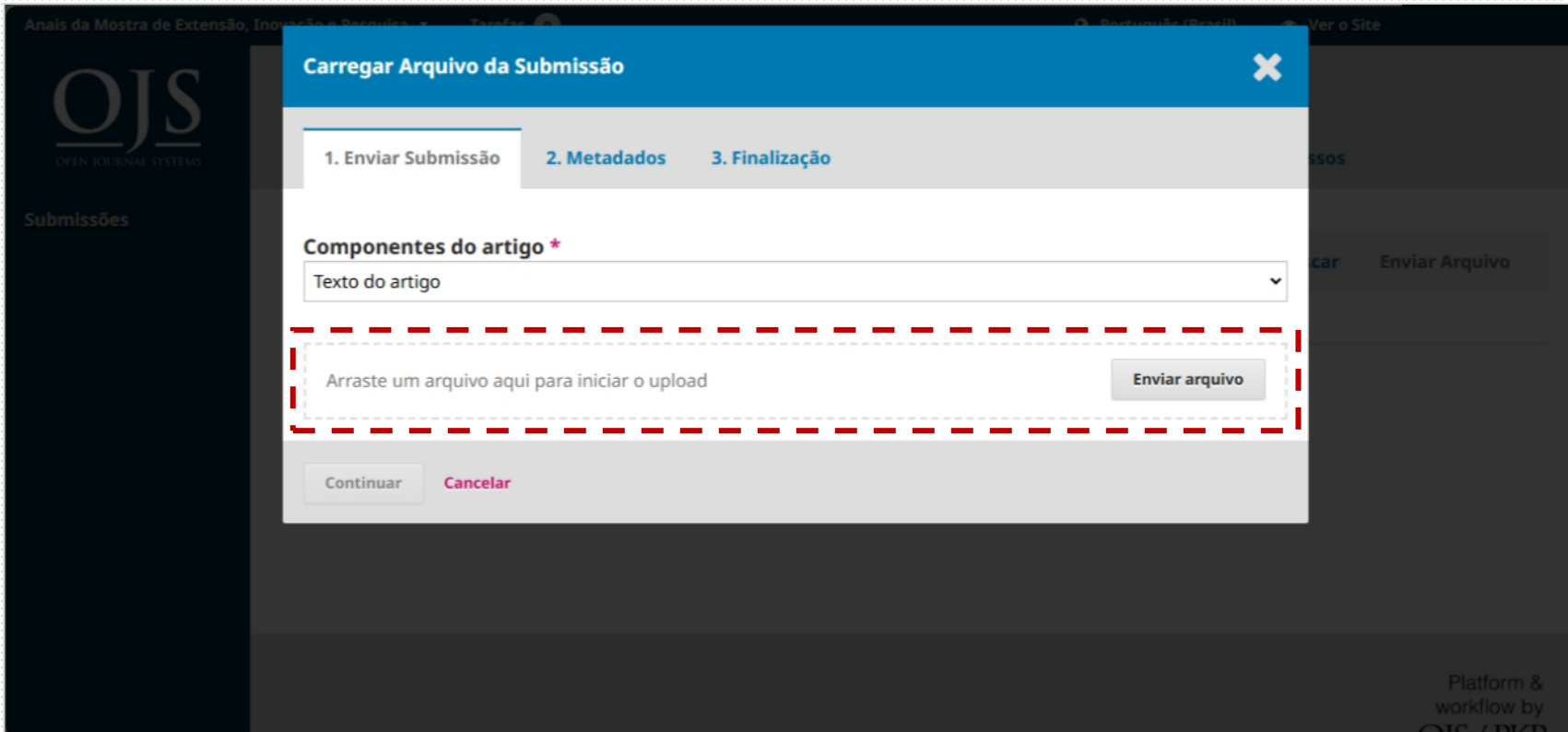
Conjunto de dados

Textos fonte

Outros

Submissão de Resumos

11) Faça o upload do resumo no formato *.docx* e clique em *Continuar* até finalizar o carregamento.



Analis da Mostra de Extensão, Inovação e Pesquisa

OJS
OPEN JOURNAL SYSTEMS

Submissões

Carregar Arquivo da Submissão

1. Enviar Submissão 2. Metadados 3. Finalização

Componentes do artigo *

Texto do artigo

Arraste um arquivo aqui para iniciar o upload

Enviar arquivo

Continuar Cancelar

Platform & workflow by OJS / PKP

Submissão de Resumos



EXTENSÃO - INOVAÇÃO - PESQUISA

12) Clique em *Salvar e continuar*.

The screenshot displays the OJS (Open Journal Systems) submission interface. At the top, there is a navigation bar with the text 'Anais da Mostra de Extensão, Inovação e Pesquisa', a 'Tarefas' (Tasks) indicator showing 0 tasks, and language options for 'Português (Brasil)' and 'Ver o Site'. The main header area includes the OJS logo and the title 'Submeter um artigo'. Below this, a progress bar shows five steps: 1. Início, 2. Transferência do manuscrito (the current step), 3. Dados da Submissão, 4. Confirmação, and 5. Próximos Passos. The main content area is titled 'Arquivos da Submissão' and contains a table with one entry: a document icon, the ID '18284-1', the filename 'CIVIL_MONITORIA_CARDOSO_FAGUNDES_RABBANI.docx', and the description 'Texto do artigo'. At the bottom of this section, there are two buttons: 'Salvar e continuar' (highlighted with a red dashed box) and 'Cancelar'. The footer of the page mentions 'Platform & workflow by OJS / DTP'.

Submissão de Resumos



EXTENSÃO - INOVAÇÃO - PESQUISA

13) Preencha o campo de *Título* e copie o texto do seu trabalho para o campo *Resumo*.

Anais da Mostra de Extensão, Inovação e Pesquisa ▾ Tarefas 0

Português (Brasil) Ver o Site

Submeter um artigo

1. Início 2. Transferência do manuscrito 3. Dados da Submissão 4. Confirmação 5. Próximos Passos

Prefixo

Título *

Resumo *

Powered by TinyMCE

Submissão de Resumos



EXTENSÃO - INOVAÇÃO - PESQUISA

14) Clique em *Incluir Coautor* para inserir os dados dos coautores.

Analis da Mostra de Extensão, Inovação e Pesquisa Tarefas 0 Português (Brasil) Ver o Site

Resumo *

O resumo deverá ser redigido em Português, utilizando a fonte Arial, tamanho 10 e possuir no máximo duas páginas já incluindo as devidas referências. O resumo, obrigatoriamente, deve incluir: objetivo do trabalho, metodologia utilizada, resultados obtidos, conclusões e referências (quando houver). Deve-se utilizar linguagem clara e objetiva, evitar a linguagem coloquial (ou primeira pessoa), jargões da área e termos técnicos ou siglas sem a devida explicação. O resumo deve ser redigido em parágrafo único, não deve ter recuo especial da primeira linha e nem espaçamento entre as frases. Não deve conter figuras, quadros e tabelas. Serão permitidas no máximo 4 (quatro) palavras-chave, escritas em itálico. Neste resumo será permitido o uso de citações conforme NBR 10520 e referências conforme NBR 6023 vigentes. Exemplos de citações estão ilustrados a seguir: Segundo a NBR 16972 (ABNT, 2021), a massa unitária é a massa que as partículas do agregado ocupam em determinado volume. "As usinas têm produção em torno de 71 kg de açúcar e 42 litros de etanol para cada tonelada de cana. Powered by TinyMCE

Lista de Coautores

Nome	E-mail	Papel	Contato principal	Nas Listas de Navegação
AUTOR FULANO 1	AUTORFULANO1@email.com	Autor	<input checked="" type="checkbox"/>	<input checked="" type="checkbox"/>

Incluir Coautor

Submissão de Resumos



EXTENSÃO - INOVAÇÃO - PESQUISA

15) Insira os dados do coautor.

Incluir Coautor

Nome

AUTOR FULANO 01

Nome * Nome do meio Sobrenome *

Contato

AUTORFULANO1@email.com

E-mail *

País

Brasil

País *

Dados Complementares

Sufixo

URL ORCID ID

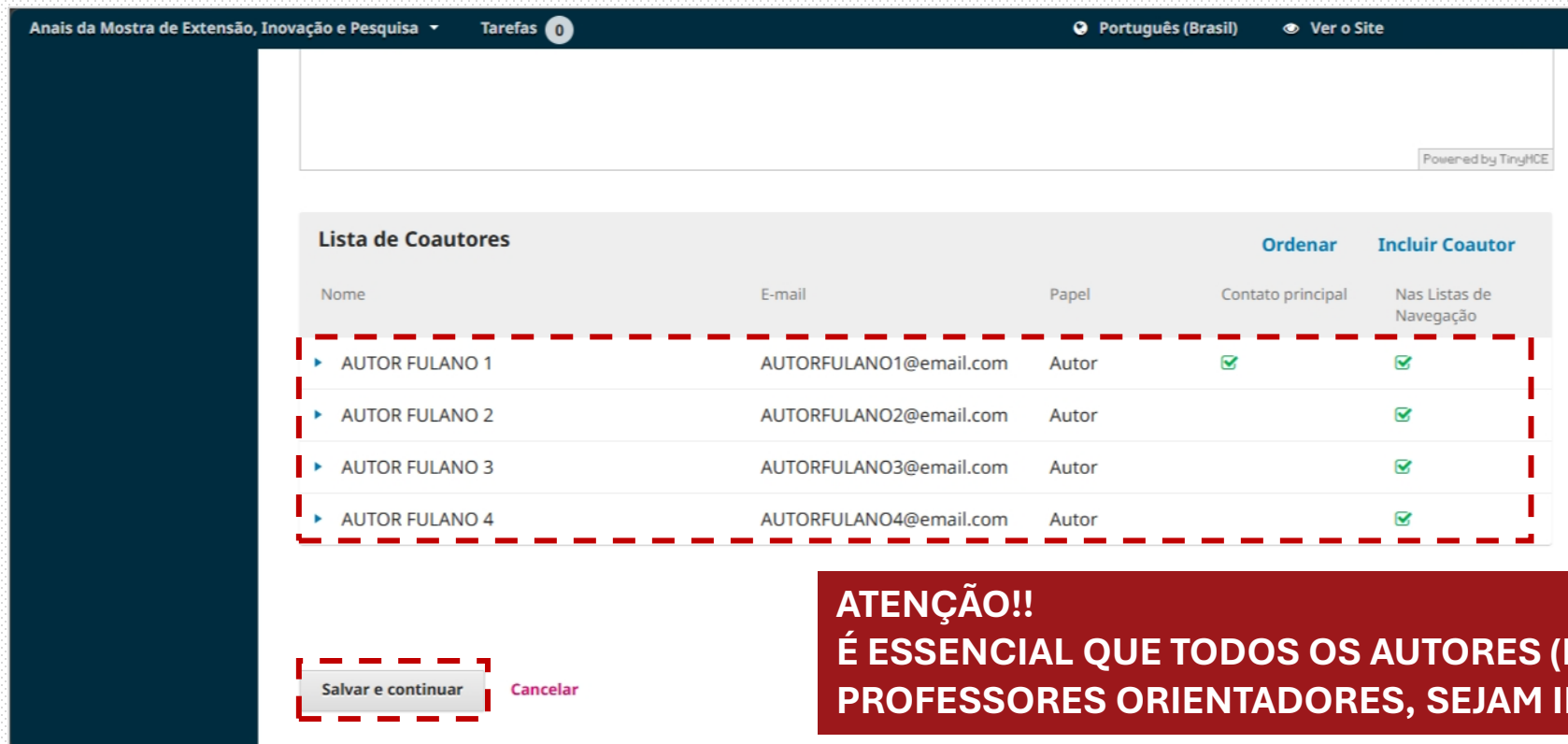
Universidade de Pernambuco

Instituição/Afiliação

Submissão de Resumos

16) Repita a operação até incluir todos os participantes do resumo.

17) Clique em *Salvar e Continuar*.



Anais da Mostra de Extensão, Inovação e Pesquisa ▾ Tarefas 0 Português (Brasil) Ver o Site

Powered by TinyMCE

Lista de Coautores

Nome	E-mail	Papel	Contato principal	Nas Listas de Navegação
▶ AUTOR FULANO 1	AUTORFULANO1@email.com	Autor	<input checked="" type="checkbox"/>	<input checked="" type="checkbox"/>
▶ AUTOR FULANO 2	AUTORFULANO2@email.com	Autor	<input type="checkbox"/>	<input checked="" type="checkbox"/>
▶ AUTOR FULANO 3	AUTORFULANO3@email.com	Autor	<input type="checkbox"/>	<input checked="" type="checkbox"/>
▶ AUTOR FULANO 4	AUTORFULANO4@email.com	Autor	<input type="checkbox"/>	<input checked="" type="checkbox"/>

Ordenar Incluir Coautor

Salvar e continuar Cancelar

ATENÇÃO!!
É ESSENCIAL QUE TODOS OS AUTORES (MÁX 5), INCLUSIVE PROFESSORES ORIENTADORES, SEJAM INCLUÍDOS

Submissão de Resumos



EXTENSÃO - INOVAÇÃO - PESQUISA

18) Clique em *Finalizar Submissão*.

Anális da Mostra de Extensão, Inovação e Pesquisa ▾ Tarefas 0

Português (Brasil) Ver o Site

Submeter um artigo

1. Início 2. Transferência do manuscrito 3. Dados da Submissão 4. Confirmação 5. Próximos Passos

Seu envio está no sistema e pronto para ser finalizado. Você pode voltar e ajustar as informações fornecidas antes de continuar. Quando pronto, clique em "Finalizar Submissão".

Finalizar Submissão Cancelar

Platform & workflow by OJS / PKP



EXTENSÃO - INOVAÇÃO - PESQUISA

Pós-Submissão

Todas as atualizações serão enviadas para os *e-mails* vinculados a submissão com suas respectivas instruções.

Tenha uma ótima Mostra POLI!!

Comissão Organizadora da Mostra POLI-UPE
Coordenação Setorial de Extensão e Cultura (CSEC)
Escola Politécnica de Pernambuco - UPE
Tel.: (81) 3184 7506
E-mail: dex@poli.br

extensao.poli.br